


# GUIDE UTILISATEURS DE RDS

**Auteur** : Tom Beaumont, Ilies Salhi

**Reference** : Assumer

**Date** : 25/10/2023



	Titre	Reference	Page	
	Guide utilisateurs de RDS	Assumer	2 / 7	

## DIFFUSION, SUIVI DES VERSIONS ET COORDONNEES


Diffusion				
Société / Entité	Destinataires	Fonction	Diffusion	Pour info
Assumer	Service IT	Guide Utilisateur	Réseau	

### SUIVI DES VERSIONS

Version	Date	Auteur	Raison	Nombre de page
V1.0	11/10/2023	Tom Beaumont Ilies Salhi	Procédure d'installation de RDS	X

### COORDONNEES


Contacts		
Nom	E-mail	Téléphone
Tom Beaumont	Tom.beaumont@assumer.fr	01.95.24.00.01
Ilies Salhi	Ilies.salhi@assumer.fr	01.95.24.00.01

	Titre	Reference	Page	
	Guide utilisateurs de RDS	<b>Assurmer</b>	3 / 7	

# Table des matières

-Guide utilisateur RDS

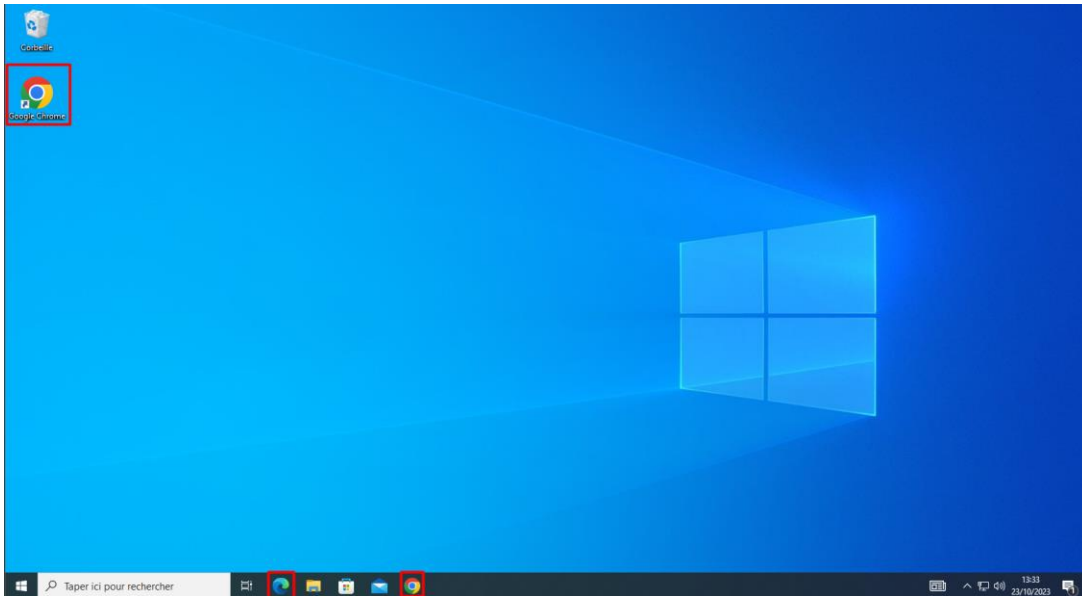
page 4

	Titre	Reference	Page	
	Guide utilisateurs de RDS	<b>Assumer</b>	4 / 7	

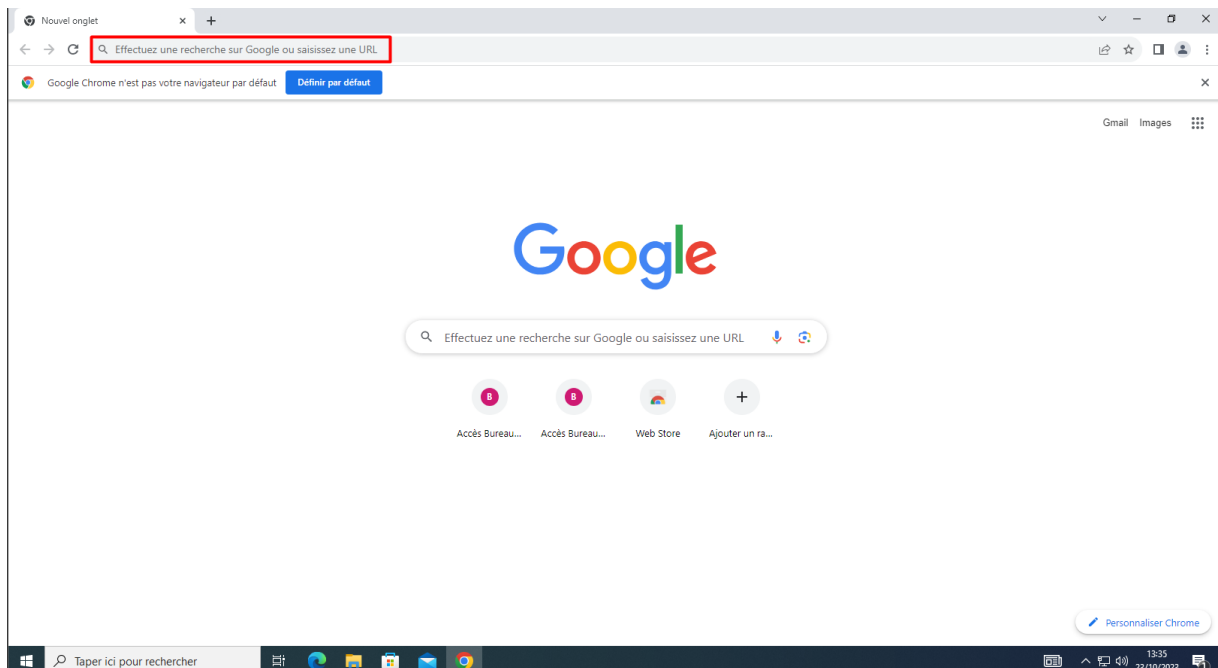
## Table des matières


Pour chaque service se trouve un guide utilisateur différent car chaque service a accès à des programmes différents.

Pour commencer on lance un navigateur internet (Edge, Chrome, Firefox)



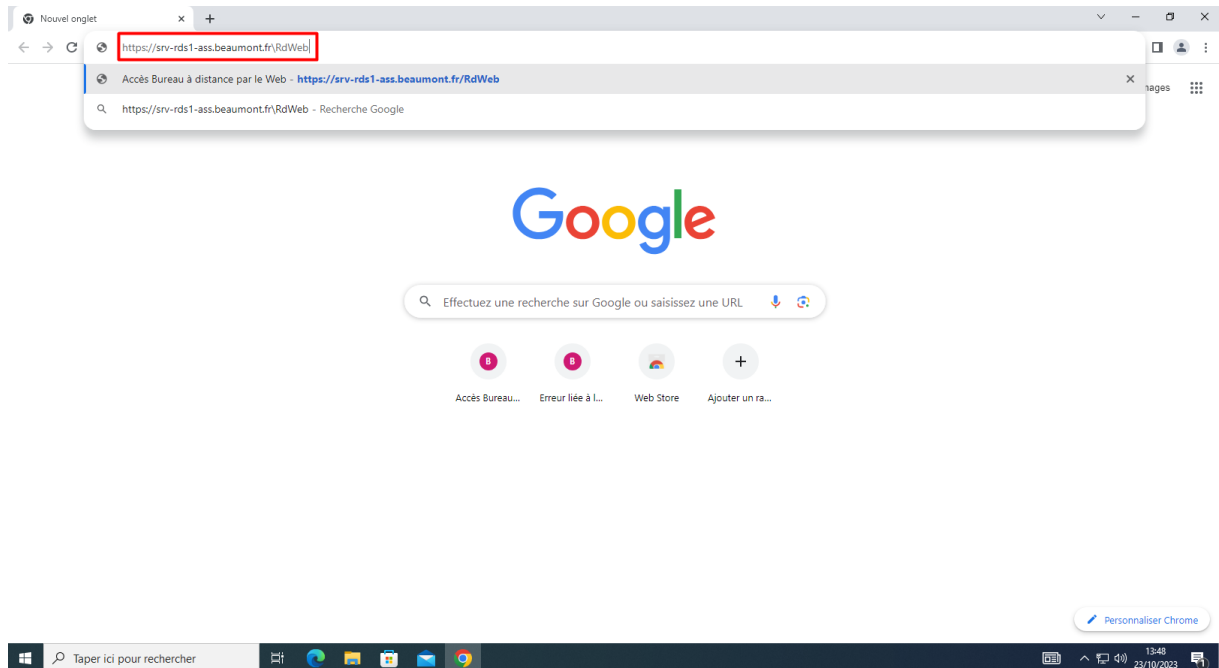
Ensuite sélectionnez la barre de l'URL



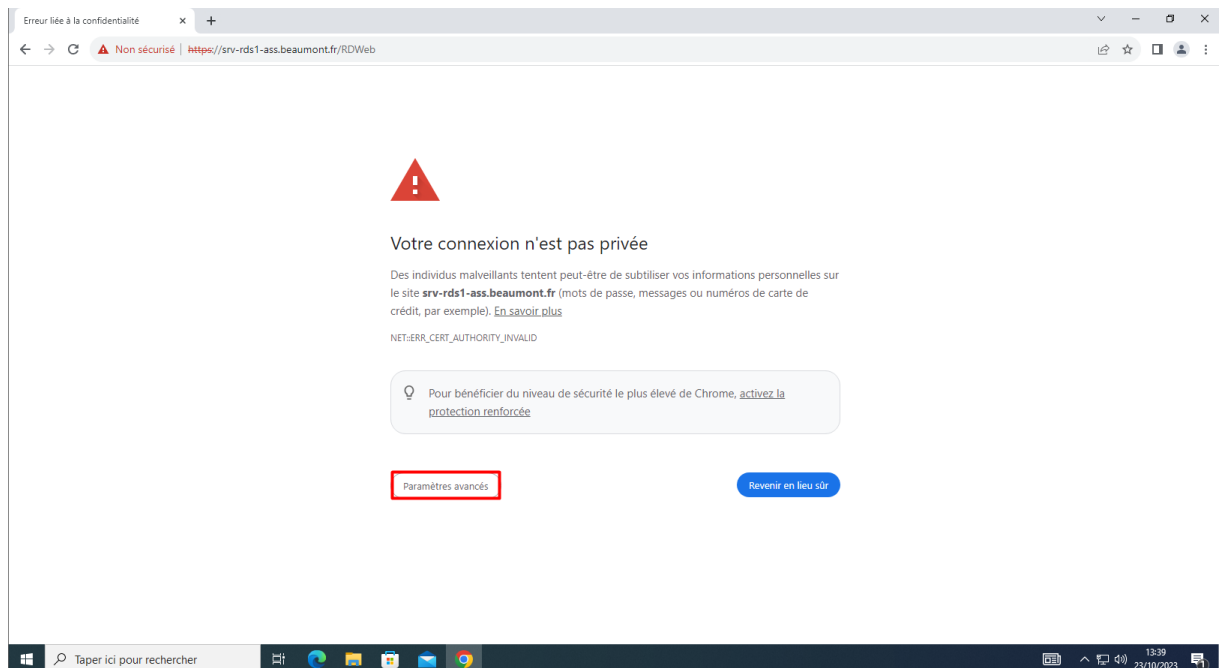
	Titre	Reference	Page	
	Guide utilisateurs de RDS	Assumer	5 / 7	


Après sur cette barre de recherche veuillez saisir ceci :

<https://srv-rds1-ass.beaumont.fr/RDWeb>

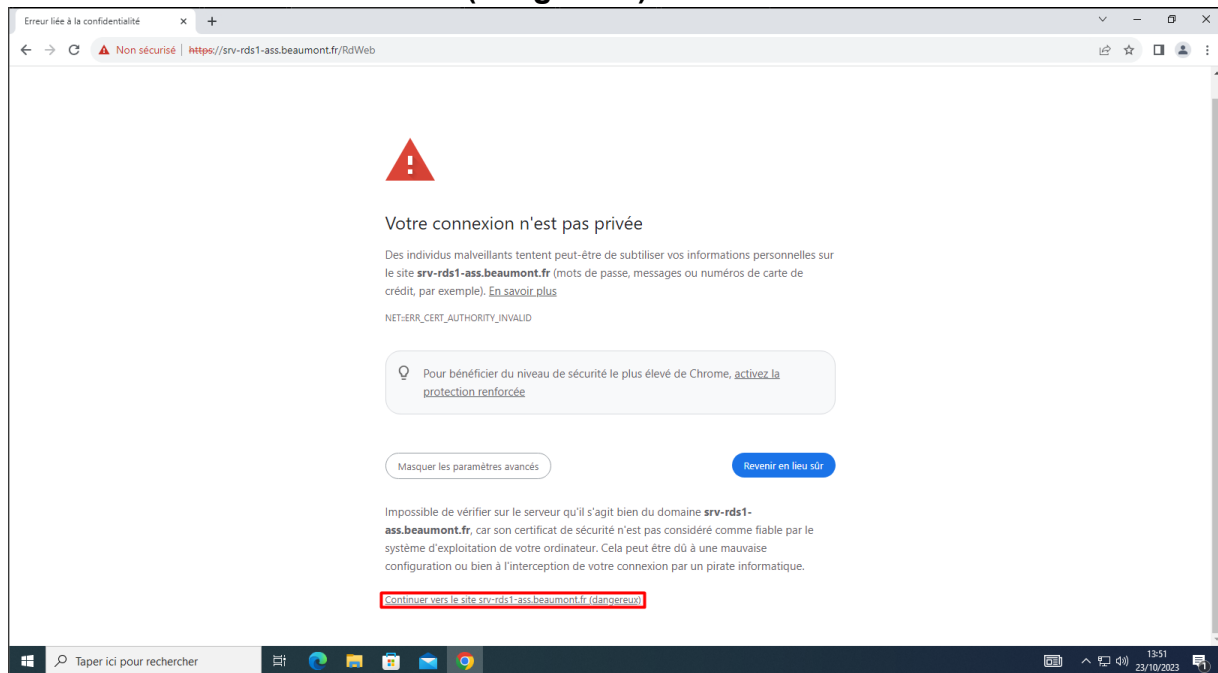


Ensuite lorsque vous avez appuyez sur votre touche « **Entré** » vous arrivez sur cette page et vous devrez sélectionner « **Paramètre avancés** »

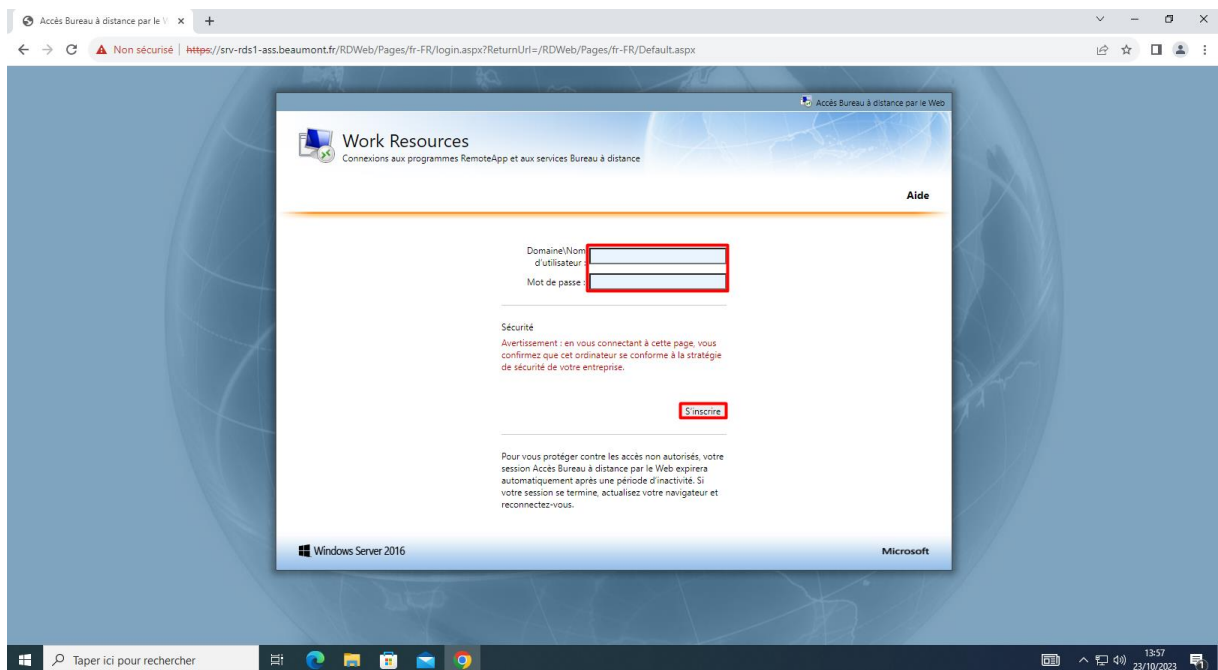



	Titre	Reference	Page	
	Guide utilisateurs de RDS	Assumer	6 / 7	

Après avoir appuyé sur « **Paramètre avancés** » sélectionnez « **Continuer vers le site srv-rds1-ass.beaumont.fr (dangereux)** »



Sur le menu d'accès bureau à distance par le web vous devez entrés votre identifiant de l'entreprise et faire « **S'inscrire** » (le même identifiant que vous utilisez tous les matins pour vous connecter à votre session)



	Titre	Reference	Page	
	Guide utilisateurs de RDS	<b>Assumer</b>	7 / 7	

Maintenant pour finir vous avez accès à tous les programmes par rapport à votre service.

